

# **ПАСПОРТ**

**дорожной безопасности муниципального автономного дошкольного  
образовательного учреждения -  
детский сад №19 «Светлячок» г. Балаково Саратовской области  
(МАДОУ детский сад №19 «Светлячок»)**

2015 год

**Пояснительная записка к паспорту дорожной  
безопасности муниципального автономного дошкольного образовательного  
учреждения**

1. Паспорт дорожной безопасности муниципального автономного дошкольного образовательного учреждения (далее – Паспорт) предназначен для отображения информации о

*Муниципальное автономное дошкольное образовательное учреждение –  
детский сад №19 «Светлячок» города Балаково Саратовской области*

(наименование учреждения)

(далее – МАДОУ) с точки зрения обеспечения безопасности воспитанников на этапах их перемещения «дом – детский сад – дом», для использования педагогическим составом и сотрудниками Госавтоинспекции в работе по разъяснению безопасного передвижения и поведения воспитанников на улично-дорожной сети вблизи МАДОУ и на маршруте «детский сад – дом», для подготовки мероприятий по предупреждению детского дорожно-транспортного травматизма.

Паспорт ведется ответственным сотрудником муниципального автономного дошкольного образовательного учреждения совместно с сотрудниками отдела ОГИБДД МУ МВД России «Балаковское» Саратовской области, которые оказывают помощь в разработке Паспорта, а также при внесении необходимых изменений в отдельные разделы Паспорта (схемы, перечни мероприятий по предупреждению ДТП с участием воспитанников).

Паспорта дорожной безопасности хранятся: в МАДОУ, в отделе ОГИБДД МУ МВД России «Балаковское» Саратовской области и Комитете образования администрации Балаковского муниципального района.

## **Общие сведения**

Муниципальное автономное дошкольное образовательное учреждение -  
детский сад №19 «Светлячок» г. Балаково Саратовской области

(наименование учреждения по Уставу – далее ДОУ)

Тип ОУ дошкольная образовательная организация

Местонахождение ОУ: 413849, Саратовская область, г. Балаково, ул. Чапаева,  
д.118а

Фактический адрес ОУ: 413849, Саратовская область, г. Балаково, ул. Чапаева,  
д.118а

### **Руководитель ДОУ:**

Заведующий Звягина Татьяна Николаевна

Тел. 8 (8453) 35-82-12

### **Административно-управленческий состав:**

*Заместитель заведующего по воспитательно-образовательной работе*

Сыроватская Наталия Владимировна

Тел. 8 (927) 14 – 69 - 888

*Заместитель заведующего по административно-хозяйственной работе*

Самсонова Татьяна Геннадиевна

Тел. 8 (937) 22-72-925

### **Ответственные сотрудники**

**муниципального органа**

**управления образованием**

Ступак И.Ю. – заместитель председателя Комитета образования администрации Балаковского муниципального района;

Осотова Л.В. – ведущий специалист Комитета образования администрации Балаковского муниципального района

Тел. 8 (8453) 44 91 28

### **Ответственные от отдела ОГИБДД**

**МУ МВД России «Балаковское»**

**Саратовской области**

Низовцев Д.В. - инспектор по пропаганде (БДД) ОГИБДД МУ МВД России «Балаковское» Саратовской области, старший лейтенант полиции

### **Ответственные педагоги**

**за мероприятия по профилактике**

**детского травматизма**

Сыроватская Н.В. - заместитель заведующего по воспитательно-образовательной работе

Количество групп 10  
Количество воспитанников 225

Наличие уголка по БДД уголки в группах, стенд на первом этаже в холле  
(если имеется, указать место расположения)

Наличие кабинета (помещения) по БДД нет  
(если имеется, указать место расположения)

Наличие автоплощадок по БДД нет

Наличие автобуса в ДОУ или любого другого, предназначенного для перевозки обучающихся (воспитанников)

нет  
(при наличии автобуса)

Владелец автобуса \_\_\_\_\_  
(ДОУ, муниципальное образование и др.)

График работы МАДОУ:  
7.00 – 19.00

Телефоны оперативных служб:

01 (112) – служба спасения;

02 – полиция;

03 – скорая помощь.

Приложения.

1. Образцы схем муниципального автономного дошкольного образовательного учреждения:

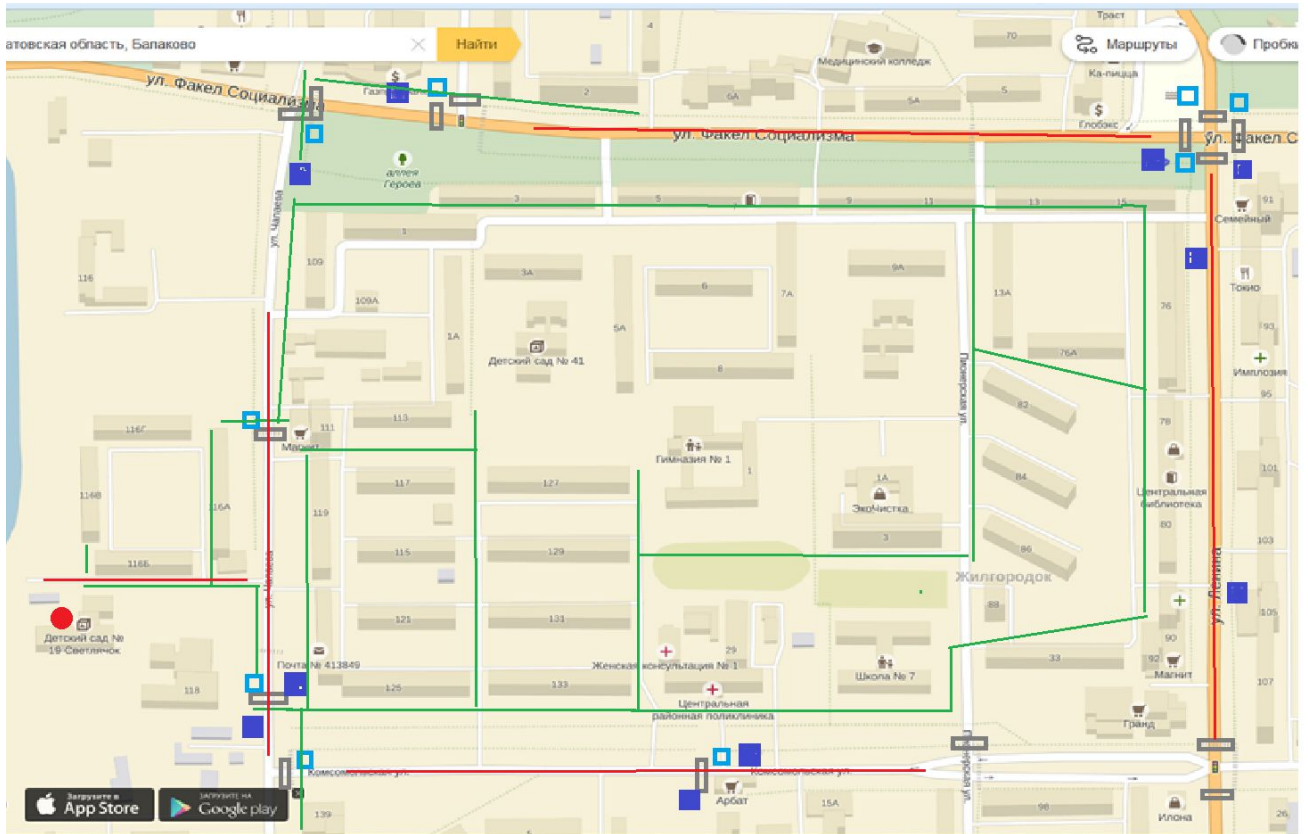
1.1. План – схема района расположения МАДОУ, пути движения транспортных средств и воспитанников;

1.2. План-схема организации дорожного движения в непосредственной близости от МАДОУ с размещением соответствующих технических средств, маршруты движения воспитанников и расположение парковочных мест;

1.3. План – схема путей движения транспортных средств к местам разгрузки/погрузки и рекомендуемых безопасных путей передвижения воспитанников по территории муниципального автономного дошкольного образовательного учреждения.

2. План работы по профилактике детского дорожно-транспортного травматизма в МАДОУ детский сад №19 «Светлячок» на 2015-2016 уч. год.

### 1.1. План-схема района расположения МАДОУ детский сад №19 «Светлячок», пути движения транспортных средств и воспитанников



Детский сад



Двухстороннее движение транспорта



Движение воспитанников к образовательному учреждению



Пешеходный переход

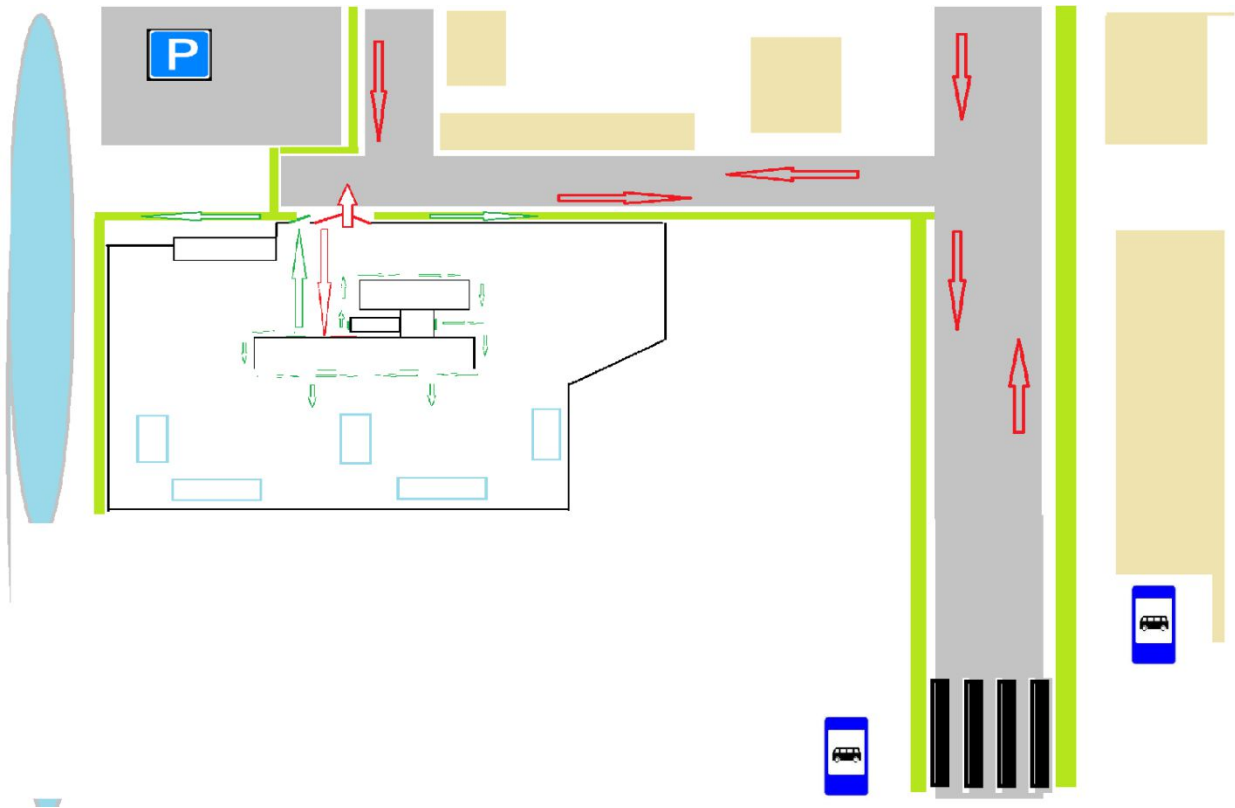










Знак пешеходного перехода



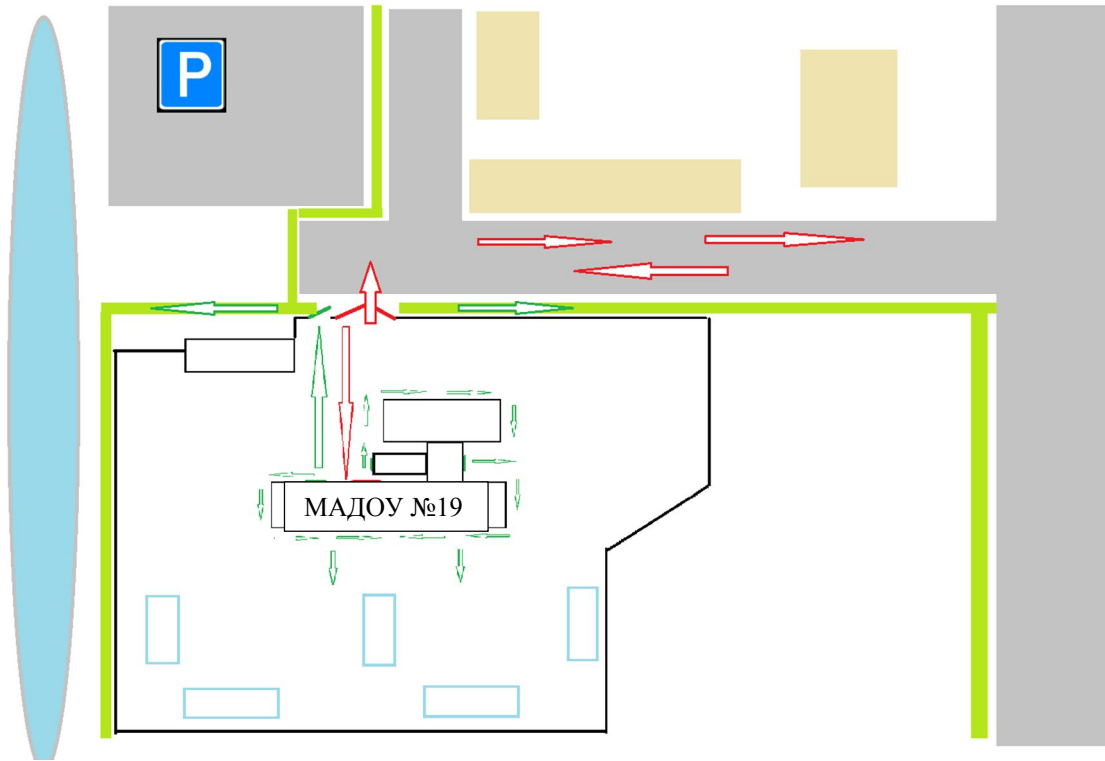
Автобусная остановка








1.2. План-схема организации дорожного движения в непосредственной близости от МАДОУ детский сад № 19 «Светлячок» с размещением соответствующих технических средств, маршруты движения воспитанников и расположение парковочных мест.



	Движение транспорта
	Рекомендованное передвижение воспитанников по территории детского сад.
	Тротуар
	Дорога
	Озеро Линево
	Жилые постройки
	Автобусная остановка
	Стоянка для транспорта

1.3 План-схема движения транспортных средств к местам разгрузки/погрузки и рекомендуемые пути передвижения воспитанников по территории муниципального автономного дошкольного учреждения.



	Движение транспорта
	Рекомендованное передвижение воспитанников по территории детского сад.
	Тротуар
	Дорога
	Озеро Линево
	Жилые постройки
	Стоянка для транспорта

**План работы по профилактике детского дорожно-транспортного травматизма в МАДОУ детский сад №19 «Светлячок» на 2015-2016 уч. год**

№	Мероприятия	Срок исполнения	Ответственный
1	Работа с воспитанниками		
1.1	Проведение диагностики по определению уровня умений и знаний детей дошкольного возраста по правилам безопасности поведения на улице	Сентябрь 2015 г. Май 2016г	Воспитатели
1.2	Реализация программы «Светофор» обучение детей дошкольного возраста правилам дорожного движения	В течении года во всех возрастных группах	Воспитатели
1.3	Месячник по профилактике детского дорожно – транспортного травматизма. 1. Экскурсии и целевые прогулки с детьми и родителями: - к перекрестку (пешеходный переход, наблюдение за светофором - к остановке пассажирского транспорта 2. Выставка детских рисунков : «Дорожные знаки» «Безопасность на дорогах» 3. Реализация в группах мини – проектов по профилактике ДДТТ	Ноябрь 2015  Май 2016г.	Воспитатели
1.4	Просмотр игровой театрализованных представлений : 1. «Дети и дорога» 2. «Робо Кар спешит на помощь» 3. «Путешествие ослика»	1 раз в год по плану ГИБДД Ноябрь Май	
1.5	- Рекомендации по знакомству с дорожными знаками и указателями: «Въезд воспрещен», «велосипедные движения запрещены», «Движение налево», «Движение на-право», «Движение прямо», «Перекресток», «Железнодорожный проезд», «Пешеходы», «Дети», «Переход», «Стоп».	В течении года	Воспитатели старших групп
1.6	- Игровые ситуации на тему: «Мы пешеходы», «Что будет если?» (цель: закрепить правила поведения на улице . в транспорте)	В течении года	Воспитатели



1.7	Проведение сюжетно – ролевых игр, развлечений по ПДД	В течении года	Воспитатели групп
1.8	Проведение дидактических игр по ПДД	В течении года	Воспитатели групп
1.9	Игры в уголках ПДД	В течении года	Воспитатели групп
1.20	- Чтению художественных произведений, рассматривание картинок, иллюстраций, заучивание стихов о транспорте, правилах дорожного движения	В течении года	Воспитатели
1.21	Тематическая экскурсия по городу «Безопасный город» (цель: показать город с позиции пешехода, его улицы пешеходные переходы, светофоры, дорожные знаки, дорожную разметку и пр.)	июль	Воспитатели
2	Работа с родителями		
2.1	- Консультация для родителей на тему «Учим детей безопасности на дороге».	Октябрь	Воспитатели
2.2	Буклеты «Как вести себя около дороги в темное время суток»	Ноябрь	Воспитатели
2.3	- Консультация родителей на тему: «Профилактика детского дорожно-транспортного травматизма в летний период»	Май	Воспитатели
2.4	Оформление папок передвижек «Познакомь детей с правилами ПДД»	Апрель	Воспитатели
2.5	Буклет «как научить ребенка соблюдать ПДД»	Май	Воспитатели
2.6	Страничка для родителей на официальном сайте МАДОУ <a href="http://madou19balakovo.ru/">http://madou19balakovo.ru/</a>	постоянно	Ответственный за сайт
3	Работа с педагогами		
3.1	Инструктаж воспитателей по охране жизни и здоровья детей при организации и проведении целевых прогулок за пределы детского сада.	Сентябрь 2015 Май 2016	Зам зав. по ВОР
3.2	Конкурс родительских уголков по ПДД	Февраль 2016	Зам зав. по ВОР
3.3	Освещение на родительском собрании с актуальной информацией по профилактике детского дорожно – транспортного	Май	Заведующий ДОУ

	травматизма.		
3.4	Обновление уголков по изучению правил дорожного движения в группах (макеты, игровые зоны, атрибуты, информация).	В течении года во всех	Воспитатели
3.5	Создание стенда «Изучаем ПДД» в холле детского сада	Декабрь	Зам зав. по ВОР
3.6	Обновление паспорта дорожной безопасности ДОУ	Сентябрь	Зам зав. по ВОР
3.7	Проведение работы по изучению маршрута следования детей из дома в детский сад	Август 2016 г.	Заведующий ДОУ